




SECRETARÍA DE FINANZAS PÚBLICAS
DEL ESTADO DE MÉXICO




DIRECCION DE PENSIONES CIVILES DEL ESTADO
Estado Analítico de Ingresos
Del 1 de Enero al 30 de Septiembre de 2024

Rubro de Ingresos	Ingreso					Diferencia (6= 5 - 1)
	Estimado	Ampliaciones y Reducciones	Modificado	Devengado	Recaudado	
	(1)	(2)	(3= 1 + 2)	(4)	(5)	
Impuestos	0.00	0.00	0.00	0.00	0.00	0.00
Cuotas y Aportaciones de Seguridad Social	2,015,722,700.00	0.00	2,015,722,700.00	1,593,888,429.22	1,495,729,461.45	-519,993,238.55
Contribuciones de Mejoras	0.00	0.00	0.00	0.00	0.00	0.00
Derechos	0.00	0.00	0.00	0.00	0.00	0.00
Productos	0.00	0.00	0.00	0.00	0.00	0.00
Aprovechamientos	0.00	0.00	0.00	0.00	0.00	0.00
Ingresos por Venta de Bienes, Prestación de Servicios y Otros Ingresos	2,606,162,300.00	0.00	2,606,162,300.00	2,355,005,398.55	2,231,639,820.87	-374,522,479.13
Participaciones, Aportaciones, Convenios, Incentivos Derivados de la Colaboración Fiscal y Fondos Distintos de Aportaciones	0.00	0.00	0.00	0.00	0.00	0.00
Transferencias, Asignaciones, Subsidios y Subvenciones, y Pensiones y Jubilaciones	0.00	0.00	0.00	0.00	0.00	0.00
Ingresos Derivados de Financiamientos	0.00	0.00	0.00	0.00	0.00	0.00
Total	4,621,885,000.00	0.00	4,621,885,000.00	3,948,893,827.77	3,727,369,282.32	
				Ingresos excedentes		-894,515,717.68

Bajo protesta de decir verdad declaramos que los Estados Financieros y sus notas, son razonablemente correctos y son responsabilidad del emisor.


LIC. PEDRO SUSTÁN VALENZUELA CANTELLANO
DIRECTOR GENERAL



C.P. DANTE HUERTA SILVA
DIRECTOR DE PLANEACION Y FINANZAS


MIFF Y C.P. MONICA PONCE DE LEÓN RIVERA
SUBDIRECTORA DE CONTABILIDAD Y PRESUPUESTO



Estado Analítico de Ingresos Por Fuente de Financiamiento	Ingreso					Diferencia (6= 5 - 1)
	Estimado	Ampliaciones y Reducciones	Modificado	Devengado	Recaudado	
	(1)	(2)	(3= 1 + 2)	(4)	(5)	
Ingresos del Poder Ejecutivo Federal o Estatal y de los Municipios	0.00	0.00	0.00	0.00	0.00	0.00
Impuestos	0.00	0.00	0.00	0.00	0.00	0.00
Cuotas y Aportaciones de Seguridad Social	0.00	0.00	0.00	0.00	0.00	0.00
Contribuciones de Mejoras	0.00	0.00	0.00	0.00	0.00	0.00
Derechos	0.00	0.00	0.00	0.00	0.00	0.00
Productos	0.00	0.00	0.00	0.00	0.00	0.00
Aprovechamientos	0.00	0.00	0.00	0.00	0.00	0.00
Participaciones, Aportaciones, Convenios, Incentivos Derivados de la Colaboración Fiscal y Fondos Distintos de Aportaciones	0.00	0.00	0.00	0.00	0.00	0.00
Transferencias, Asignaciones, Subsidios y Subvenciones, y Pensiones y Jubilaciones	0.00	0.00	0.00	0.00	0.00	0.00
Ingresos de los Entes Públicos de los Poderes Legislativo y Judicial, de los Órganos Autónomos y del Sector Paraestatal o Paramunicipal, así como de las Empresas Productivas del Estado	4,621,885,000.00	0.00	4,621,885,000.00	3,948,893,827.77	3,727,369,282.32	-894,515,717.68
Cuotas y Aportaciones de Seguridad Social	2,015,722,700.00	0.00	2,015,722,700.00	1,593,888,429.22	1,495,729,461.45	-519,993,238.55
Productos	0.00	0.00	0.00	0.00	0.00	0.00
Ingresos por Venta de Bienes, Prestación de Servicios y Otros Ingresos	2,606,162,300.00	0.00	2,606,162,300.00	2,355,005,398.55	2,231,639,820.87	-374,522,479.13
Transferencias, Asignaciones, Subsidios y Subvenciones, y Pensiones y Jubilaciones	0.00	0.00	0.00	0.00	0.00	0.00
Ingresos derivados de financiamiento	0.00	0.00	0.00	0.00	0.00	0.00
Ingresos Derivados de Financiamientos	0.00	0.00	0.00	0.00	0.00	0.00
Total	4,621,885,000.00	0.00	4,621,885,000.00	3,948,893,827.77	3,727,369,282.32	-894,515,717.68
				Ingresos excedentes		-894,515,717.68

Bajo protesta de decir verdad declaramos que los Estados Financieros y sus notas, son razonablemente correctos y son responsabilidad del emisor.


LIC. PEDRO GUSTAVO VALENZUELA CANTELLANO
DIRECTOR GENERAL


C.P. DANTE HUERTA SILVA
DIRECTOR PLANEACION Y FINANZAS


MIFF Y C.P. MONICA PONCE DE LEÓN RIVERA
SUBDIRECTORA DE CONTABILIDAD Y PRESUPUESTO

DIRECCION DE PENSIONES CIVILES DEL ESTADO DE MICHOACAN
Estado Analítico de Ingresos Presupuestales del 01 de Enero al 30 de Septiembre de 2024

Fuente de Ingresos	Ley de Ingresos Estimada	Ampliaciones / (Reducciones)	Ley de Ingresos Modificada	Ingresos Devengados	Ingresos Recaudados	Devengado Por Recaudar	(Recaudación / Estimación)
24.00 Otras Cuotas y Aportaciones para la seguridad social	\$2,015,722,700.00	\$0.00	\$2,015,722,700.00	\$1,593,888,429.22	\$1,495,729,461.45	\$98,158,967.77	74.20 %
APORTACIONES AL FONDO DE PENSIONES CIVILES DEL ESTADO	\$2,015,722,700.00	\$0.00	\$2,015,722,700.00	\$1,593,888,429.22	\$1,495,729,461.45	\$98,158,967.77	74.20 %
APORTACIONES PATRONALES Y DE TRABAJADORES	\$2,015,722,700.00	\$0.00	\$2,015,722,700.00	\$1,593,888,429.22	\$1,495,729,461.45	\$98,158,967.77	74.20 %
APORTACIONES DEL PATRON	\$1,092,789,000.00	\$0.00	\$1,092,789,000.00	\$862,924,912.55	\$809,755,471.67	\$53,169,440.88	74.09 %
PODER EJECUTIVO	\$360,500,000.00	\$0.00	\$360,500,000.00	\$281,846,348.69	\$266,103,489.94	\$15,742,858.75	73.81 %
PODER LEGISLATIVO	\$47,000,000.00	\$0.00	\$47,000,000.00	\$34,640,256.51	\$32,946,084.35	\$1,694,172.16	70.09 %
PODER JUDICIAL	\$78,500,000.00	\$0.00	\$78,500,000.00	\$60,110,162.95	\$60,110,162.95	\$0.00	76.57 %
MAGISTERIO	\$520,000,000.00	\$0.00	\$520,000,000.00	\$420,406,447.91	\$397,159,270.02	\$23,247,177.89	76.37 %
DIRECCION DE PENSIONES CIVILES DEL ESTADO	\$4,050,000.00	\$0.00	\$4,050,000.00	\$3,499,859.00	\$3,499,859.00	\$0.00	86.41 %
TECNOLOGICO DE ESTUDIOS SUPERIORES DE ZAMORA	\$3,500,000.00	\$0.00	\$3,500,000.00	\$2,548,250.95	\$2,407,290.27	\$140,960.68	68.77 %
TECNOLOGICO DE ESTUDIOS SUPERIORES DE URUAPAN	\$3,870,000.00	\$0.00	\$3,870,000.00	\$2,889,526.05	\$2,718,802.59	\$170,723.46	70.25 %
TECNOLOGICO DE ESTUDIOS SUPERIORES PUREPECHA	\$3,500,000.00	\$0.00	\$3,500,000.00	\$2,752,921.58	\$1,825,737.80	\$927,183.78	52.16 %
TRIBUNAL ELECTORAL DEL ESTADO	\$3,350,000.00	\$0.00	\$3,350,000.00	\$2,614,288.55	\$2,466,693.09	\$147,595.46	73.63 %
INSTITUTO DE LA INFRAESTRUCTURA FISICA	\$80,000.00	\$0.00	\$80,000.00	\$0.00	\$0.00	\$0.00	0.00 %
INSTITUTO MICHOACANO DE ACCESO A LA INFORMACION PUBLICA	\$3,005,000.00	\$0.00	\$3,005,000.00	\$2,374,476.81	\$2,374,476.81	\$0.00	79.01 %
INSTITUTO MICHOACANO DE CIENCIAS DE LA EDUCACION	\$3,550,000.00	\$0.00	\$3,550,000.00	\$2,869,241.74	\$2,212,731.60	\$656,510.14	62.33 %
FOTURMICH	\$0.00	\$0.00	\$0.00	\$38,114.99	\$32,851.63	\$5,263.36	0.00 %
FISCALIA GENERAL	\$46,800,000.00	\$0.00	\$46,800,000.00	\$35,301,354.89	\$35,301,354.89	\$0.00	75.43 %
SECRETARIA EJECUTIVA DEL SISTEMA ESTATAL ANTICORRUPCION DE MICHOACAN	\$352,000.00	\$0.00	\$352,000.00	\$254,526.92	\$254,526.92	\$0.00	72.30 %
POLICIA AUXILIAR	\$14,400,000.00	\$0.00	\$14,400,000.00	\$10,426,074.02	\$0.00	\$10,426,074.02	0.00 %
COMISION ESTATAL DE DERECHOS HUMANOS	\$332,000.00	\$0.00	\$332,000.00	\$210,372.11	\$199,450.93	\$10,921.18	60.07 %
CONSEJO ECONOMICO Y SOCIAL DEL ESTADO DE MICHOACAN	\$0.00	\$0.00	\$0.00	\$142,688.88	\$142,688.88	\$0.00	0.00 %
APORTACIONES DE DE LOS TRABAJADORES	\$922,933,700.00	\$0.00	\$922,933,700.00	\$730,963,516.67	\$685,973,989.78	\$44,989,526.89	74.32 %
PODER EJECUTIVO	\$305,000,000.00	\$0.00	\$305,000,000.00	\$238,920,654.98	\$225,599,774.50	\$13,320,880.48	73.96 %
PODER LEGISLATIVO	\$40,000,000.00	\$0.00	\$40,000,000.00	\$29,336,607.65	\$27,903,077.36	\$1,433,530.29	69.75 %
PODER JUDICIAL	\$66,100,000.00	\$0.00	\$66,100,000.00	\$50,880,529.69	\$50,880,529.69	\$0.00	76.97 %

DIRECCION DE PENSIONES CIVILES DEL ESTADO DE MICHOACAN
Estado Analítico de Ingresos Presupuestales del 01 de Enero al 30 de Septiembre de 2024

Fuente de Ingresos	Ley de Ingresos Estimada	Ampliaciones / (Reducciones)	Ley de Ingresos Modificada	Ingresos Devengados	Ingresos Recaudados	Devengado Por Recaudar	(Recaudación / Estimación)
MAGISTERIO	\$438,000,000.00	\$0.00	\$438,000,000.00	\$355,919,622.13	\$336,248,933.15	\$19,670,688.98	76.76 %
DIRECCION DE PENSIONES CIVILES DEL ESTADO	\$3,500,000.00	\$0.00	\$3,500,000.00	\$2,961,419.15	\$2,961,419.15	\$0.00	84.61 %
TECNOLOGICO DE ESTUDIOS SUPERIORES DE ZAMORA	\$3,000,000.00	\$0.00	\$3,000,000.00	\$2,156,212.35	\$2,036,937.93	\$119,274.42	67.89 %
TECNOLOGICO DE ESTUDIOS SUPERIORES DE URUAPAN	\$3,270,000.00	\$0.00	\$3,270,000.00	\$2,537,727.05	\$2,393,268.74	\$144,458.31	73.18 %
TECNOLOGICO DE ESTUDIOS SUPERIORES PUREPECHA	\$3,905,000.00	\$0.00	\$3,905,000.00	\$2,329,395.19	\$1,544,855.07	\$784,540.12	39.56 %
TRIBUNAL ELECTORAL DEL ESTADO	\$2,820,000.00	\$0.00	\$2,820,000.00	\$2,212,090.33	\$2,087,201.86	\$124,888.47	74.01 %
INSTITUTO DE LA INFRAESTRUCTURA FISICA	\$65,000.00	\$0.00	\$65,000.00	\$0.00	\$0.00	\$0.00	0.00 %
INSTITUTO MICHOACANO DE ACCESO A LA INFORMACION PUBLICA	\$2,545,000.00	\$0.00	\$2,545,000.00	\$2,044,457.94	\$2,044,457.94	\$0.00	80.33 %
INSTITUTO MICHOACANO DE CIENCIAS DE LA EDUCACION	\$3,000,000.00	\$0.00	\$3,000,000.00	\$2,427,819.94	\$1,872,311.36	\$555,508.58	62.41 %
FOTURMICH	\$0.00	\$0.00	\$0.00	\$32,251.16	\$27,797.55	\$4,453.61	0.00 %
FISCALIA GENERAL	\$39,550,000.00	\$0.00	\$39,550,000.00	\$29,868,553.48	\$29,868,553.48	\$0.00	75.52 %
SECRETARIA EJECUTIVA DEL SISTEMA ESTATAL ANTICORRUPCION DE MICHOACAN	\$298,000.00	\$0.00	\$298,000.00	\$215,368.98	\$215,368.98	\$0.00	72.27 %
POLICIA AUXILIAR	\$11,600,000.00	\$0.00	\$11,600,000.00	\$8,822,062.63	\$0.00	\$8,822,062.63	0.00 %
COMISION ESTATAL DE DERECHOS HUMANOS	\$280,700.00	\$0.00	\$280,700.00	\$178,007.22	\$168,766.22	\$9,241.00	60.12 %
CONSEJO ECONOMICO Y SOCIAL DEL ESTADO DE MICHOACAN	\$0.00	\$0.00	\$0.00	\$120,736.80	\$120,736.80	\$0.00	0.00 %
71.00 Ingresos por Venta de Bienes y Prestación de Servicios de Instituciones Públicas de Seguridad Social	\$1,205,800.00	\$0.00	\$1,205,800.00	\$750,371.21	\$730,013.21	\$20,358.00	60.54 %
INGRESOS POR VENTA DE BIENES Y PRESTACION DE SERVICIOS	\$1,195,800.00	\$0.00	\$1,195,800.00	\$747,614.50	\$727,256.50	\$20,358.00	60.81 %
INGRESOS POR PRESTACION DE SERVICIOS EN LOS SALONES DE EVENTOS SOCIALES DE LA DPCE	\$1,195,800.00	\$0.00	\$1,195,800.00	\$747,614.50	\$727,256.50	\$20,358.00	60.81 %
AREA COMERCIAL SUBDIRECCION DE COMERCIALIZADORA	\$1,195,800.00	\$0.00	\$1,195,800.00	\$747,614.50	\$727,256.50	\$20,358.00	60.81 %
INGRESOS POR ALQUILER DE SALONES	\$800,000.00	\$0.00	\$800,000.00	\$543,500.00	\$532,300.00	\$11,200.00	66.53 %
INGRESOS POR ALQUILER DE MOBILIARIO	\$10,000.00	\$0.00	\$10,000.00	\$1,140.00	\$1,140.00	\$0.00	11.40 %
INGRESOPS POR RENTA DE LOZA Y MANTELERIA	\$145,000.00	\$0.00	\$145,000.00	\$48,222.50	\$46,302.50	\$1,920.00	31.93 %
INGRESOS POR COMISIONES	\$10,000.00	\$0.00	\$10,000.00	\$8,200.00	\$7,550.00	\$650.00	75.50 %
INGRESOS POR RENTA DE LOCALES	\$25,000.00	\$0.00	\$25,000.00	\$16,200.00	\$16,200.00	\$0.00	64.80 %
INGRESOS POR DESCORCHE	\$2,800.00	\$0.00	\$2,800.00	\$800.00	\$800.00	\$0.00	28.57 %
INGRESOS POR VENTA DE CERVEZA	\$80,000.00	\$0.00	\$80,000.00	\$60,640.00	\$54,810.00	\$5,830.00	68.51 %

DIRECCION DE PENSIONES CIVILES DEL ESTADO DE MICHOACAN
Estado Analítico de Ingresos Presupuestales del 01 de Enero al 30 de Septiembre de 2024

Fuente de Ingresos	Ley de Ingresos Estimada	Ampliaciones / (Reducciones)	Ley de Ingresos Modificada	Ingresos Devengados	Ingresos Recaudados	Devengado Por Recaudar	(Recaudación / Estimación)
INGRESOS POR VENTA DE HIELO	\$23,000.00	\$0.00	\$23,000.00	\$18,010.00	\$17,252.00	\$758.00	75.00 %
INGRESOS POR PENSION NOCTURNA	\$100,000.00	\$0.00	\$100,000.00	\$50,902.00	\$50,902.00	\$0.00	50.90 %
OTROS INGRESOS DISTINTOS A LA PRESTACION DE SERVICIOS EN LOS SALONES DE VENTOS SOCIALES DE LA DPCE	\$10,000.00	\$0.00	\$10,000.00	\$2,756.71	\$2,756.71	\$0.00	27.56 %
OTROS INGRESOS	\$10,000.00	\$0.00	\$10,000.00	\$2,756.71	\$2,756.71	\$0.00	27.56 %
OTROS INGRESOS VARIOS	\$10,000.00	\$0.00	\$10,000.00	\$2,756.71	\$2,756.71	\$0.00	27.56 %
INGRESOS VARIOS DE LA SUBDIRECCION DE COMERCIALIZADORA	\$10,000.00	\$0.00	\$10,000.00	\$2,756.71	\$2,756.71	\$0.00	27.56 %
79-00 Otros Ingresos	\$2,604,956,500.00	\$0.00	\$2,604,956,500.00	\$2,354,255,027.34	\$2,230,909,807.66	\$123,345,219.68	85.64 %
79-01 INTERESES GANADOS DE TÍTULOS, VALORES Y DEMÁS INSTRUMENTOS FINANCIEROS	\$1,126,000,000.00	\$0.00	\$1,126,000,000.00	\$996,162,515.91	\$934,205,317.27	\$61,957,198.64	82.96 %
INTERESES POR INVERSIONES	\$1,126,000,000.00	\$0.00	\$1,126,000,000.00	\$996,162,515.91	\$934,205,317.27	\$61,957,198.64	82.96 %
INVERSIONES MESA DE DINERO	\$151,000,000.00	\$0.00	\$151,000,000.00	\$148,259,406.57	\$148,259,406.57	\$0.00	98.18 %
CUENTAS DE LA DIRECCION DE PENSIONES CIVILES DEL ESTADO	\$150,500,000.00	\$0.00	\$150,500,000.00	\$148,105,972.20	\$148,105,972.20	\$0.00	98.40 %
RENDIMIENTOS DE CUENTAS PRODUCTIVAS DE DIRECCION	\$150,500,000.00	\$0.00	\$150,500,000.00	\$148,105,972.20	\$148,105,972.20	\$0.00	98.40 %
CUENTAS DE LA SUBDIRECCION DE COMERCIALIZADORA	\$500,000.00	\$0.00	\$500,000.00	\$153,434.37	\$153,434.37	\$0.00	30.68 %
RENDIMIENTOS CUENTAS PRODUCTIVAS DE SUBDIRECCION DE COMERCIALIZADORA	\$500,000.00	\$0.00	\$500,000.00	\$153,434.37	\$153,434.37	\$0.00	30.68 %
INVERSIONES EN FIDEICOMISOS	\$330,000,000.00	\$0.00	\$330,000,000.00	\$329,252,983.20	\$293,615,025.44	\$35,637,957.76	88.97 %
INGRESOS POR INVERSIONES EN FIDEICOMISOS	\$330,000,000.00	\$0.00	\$330,000,000.00	\$329,252,983.20	\$293,615,025.44	\$35,637,957.76	88.97 %
INGRESOS POR INTERESES EN FIDEICOMISO JUBILADOS Y PENSINADOS	\$150,000,000.00	\$0.00	\$150,000,000.00	\$178,196,569.18	\$158,661,782.66	\$19,534,786.52	105.77 %
INGRESOS POR INTERESES EN FIDEICOMISO RESERVA FINANCIERA	\$180,000,000.00	\$0.00	\$180,000,000.00	\$151,056,414.02	\$134,953,242.78	\$16,103,171.24	74.97 %
INVERSIONES EN PRESTAMOS	\$645,000,000.00	\$0.00	\$645,000,000.00	\$518,650,126.14	\$492,330,885.26	\$26,319,240.88	76.33 %
INTERESES GANADOS (MODALIDADES DE PRESTAMOS)	\$645,000,000.00	\$0.00	\$645,000,000.00	\$518,650,126.14	\$492,330,885.26	\$26,319,240.88	76.33 %
INGRESOS POR INTERESES PRESTAMOS A CORTO PL	\$300,000,000.00	\$0.00	\$300,000,000.00	\$257,140,702.66	\$244,242,961.25	\$12,897,741.41	81.41 %
INGRESOS POR INTERESES PRESTAMOS DE GARANTI	\$250,000,000.00	\$0.00	\$250,000,000.00	\$190,886,160.19	\$181,014,697.66	\$9,871,462.53	72.40 %
INGRESOS POR INTERESES PRESTAMOS HIPOTECARI	\$95,000,000.00	\$0.00	\$95,000,000.00	\$70,623,263.29	\$67,073,226.35	\$3,550,036.94	70.60 %
79-02 OTROS INGRESOS Y BENEFICIOS VARIOS	\$1,478,956,500.00	\$0.00	\$1,478,956,500.00	\$1,358,092,511.43	\$1,296,704,490.39	\$61,388,021.04	87.67 %
OTROS INGRESOS Y BENEFICIOS VARIOS	\$0.00	\$0.00	\$0.00	\$99,256.99	\$99,256.99	\$0.00	0.00 %
OTROS INGRESOS Y BENEFICIO	\$0.00	\$0.00	\$0.00	\$99,256.99	\$99,256.99	\$0.00	0.00 %

DIRECCION DE PENSIONES CIVILES DEL ESTADO DE MICHOACAN
Estado Analítico de Ingresos Presupuestales del 01 de Enero al 30 de Septiembre de 2024

Fuente de Ingresos	Ley de Ingresos Estimada	Ampliaciones / (Reducciones)	Ley de Ingresos Modificada	Ingresos Devengados	Ingresos Recaudados	Devengado Por Recaudar	(Recaudación / Estimación)
DESCUENTOS POR FALTAS	\$0.00	\$0.00	\$0.00	\$98,956.99	\$98,956.99	\$0.00	0.00 %
VARIOS	\$0.00	\$0.00	\$0.00	\$300.00	\$300.00	\$0.00	0.00 %
INGRESOS PROPIOS PRESUPUESTALES	\$1,478,956,500.00	\$0.00	\$1,478,956,500.00	\$1,357,993,254.44	\$1,296,605,233.40	\$61,388,021.04	87.67 %
INGRESOS LIQUIDOS VARIOS	\$5,906,000.00	\$0.00	\$5,906,000.00	\$3,798,395.57	\$3,798,395.57	\$0.00	64.31 %
INGRESOS DE LA DIRECCION DE PENSIONES CIVILES DEL ESTADO	\$4,656,000.00	\$0.00	\$4,656,000.00	\$2,924,345.57	\$2,924,345.57	\$0.00	62.80 %
INGRESOS POR INTERESES MORATORIOS DERIVADOS DE PRESTAMOS	\$1,751,000.00	\$0.00	\$1,751,000.00	\$604,118.22	\$604,118.22	\$0.00	34.50 %
INGRESOS POR ACTUALIZACION E INTERESES MORATORIOS EN APLICACIÓN DE FONDO (INDEMNIZACION DEL ARTICULO 70)	\$1,500,000.00	\$0.00	\$1,500,000.00	\$902,145.42	\$902,145.42	\$0.00	60.14 %
INGRESOS POR COMISIONES DE METLIFE MEXICO S.A.	\$400,000.00	\$0.00	\$400,000.00	\$375,011.45	\$375,011.45	\$0.00	93.75 %
INGRESOS POR VARIOS DIRECCION	\$5,000.00	\$0.00	\$5,000.00	\$43,260.30	\$43,260.30	\$0.00	865.20 %
INGRESOS POR VENTA DE BIENES	\$1,000,000.00	\$0.00	\$1,000,000.00	\$0.00	\$0.00	\$0.00	0.00 %
INGRESOS POR INTERESES MORATORIOS EN FALTA DE PAGO EN TIEMPO Y FORMA EN APORTACION Y DESCUENTOS	\$0.00	\$0.00	\$0.00	\$985,710.18	\$985,710.18	\$0.00	0.00 %
INGRESOS POR COMISIONES ONDACELL SA DE CV	\$0.00	\$0.00	\$0.00	\$14,100.00	\$14,100.00	\$0.00	0.00 %
INGRESOS DEL CENTRO DE DESARROLLO INFANTIL	\$1,250,000.00	\$0.00	\$1,250,000.00	\$874,050.00	\$874,050.00	\$0.00	69.92 %
INGRESOS POR CUOTAS E INSCRIPCIONES EN EL CENDI	\$1,250,000.00	\$0.00	\$1,250,000.00	\$874,050.00	\$874,050.00	\$0.00	69.92 %
INGRESOS LIQUIDOS RECUPERACION DE DONACIONES	\$100,000.00	\$0.00	\$100,000.00	\$60,950.00	\$60,950.00	\$0.00	60.95 %
INGRESOS DE LA DIRECCION DE PENSIONES CIVILES DEL ESTADO	\$100,000.00	\$0.00	\$100,000.00	\$60,950.00	\$60,950.00	\$0.00	60.95 %
INGRESOS POR RECUPERACION POR DONACION (LOMA REAL)	\$100,000.00	\$0.00	\$100,000.00	\$60,950.00	\$60,950.00	\$0.00	60.95 %
INGRESOS LIQUIDOS PARA PAGAR AVALUOS Y CREAR EL FONDO DE GASTOS DE TRASLADO	\$500,000.00	\$0.00	\$500,000.00	\$365,550.00	\$365,550.00	\$0.00	73.11 %
INGRESOS DE LA DIRECCION DE PENSIONES CIVILES DEL ESTADO	\$500,000.00	\$0.00	\$500,000.00	\$365,550.00	\$365,550.00	\$0.00	73.11 %
PAGO DE AVALUOS Y SUPERVISIONES DE OBRA	\$400,000.00	\$0.00	\$400,000.00	\$283,300.00	\$283,300.00	\$0.00	70.82 %
APORTAION PARA LA CONSTITUCION DEL FONDO DE GASTOS DE TRASLADO DE PERITOS VALUADORES	\$100,000.00	\$0.00	\$100,000.00	\$82,250.00	\$82,250.00	\$0.00	82.25 %
INGRESOS LIQUIDOS POR RECUPERACION DE CAPITAL EN PRESTAMOS OTORGADOS EN SUS DIFERENTES MODALIDADES	\$1,354,000,000.00	\$0.00	\$1,354,000,000.00	\$1,239,732,466.58	\$1,181,694,657.77	\$58,037,808.81	87.27 %
INGRESOS DE LA DIRECCION DE PENSIONES CIVILES DEL ESTADO	\$1,354,000,000.00	\$0.00	\$1,354,000,000.00	\$1,239,732,466.58	\$1,181,694,657.77	\$58,037,808.81	87.27 %
RECUPERACION DE CAPITAL DE PRESTAMOS A CORTO PLAZO	\$951,500,000.00	\$0.00	\$951,500,000.00	\$896,335,140.23	\$853,153,512.81	\$43,181,627.42	89.66 %
RECUPERACION DE CAPITAL DE PRESTAMOS HIPOTECARIOS	\$102,500,000.00	\$0.00	\$102,500,000.00	\$96,078,931.76	\$92,995,129.61	\$3,083,802.15	90.72 %
RECUPERACION DE CAPITAL DE PRESTAMOS DE GARANTIA REAL / LIQUIDEZ	\$300,000,000.00	\$0.00	\$300,000,000.00	\$247,318,394.59	\$235,546,015.35	\$11,772,379.24	78.51 %

DIRECCION DE PENSIONES CIVILES DEL ESTADO DE MICHOACAN
Estado Analítico de Ingresos Presupuestales del 01 de Enero al 30 de Septiembre de 2024

Fuente de Ingresos	Ley de Ingresos Estimada	Ampliaciones / (Reducciones)	Ley de Ingresos Modificada	Ingresos Devengados	Ingresos Recaudados	Devengado Por Recaudar	(Recaudación / Estimación)
INGRESOS LIQUIDOS PARA LA CONFORMACION DEL FONDO DE SEGURO SOBRE PRESTAMOS	\$108,000,500.00	\$0.00	\$108,000,500.00	\$107,492,242.29	\$104,142,030.06	\$3,350,212.23	96.42 %
INGRESOS DE LA DIRECCION DE PENSIONES CIVILES DEL ESTADO	\$108,000,500.00	\$0.00	\$108,000,500.00	\$107,492,242.29	\$104,142,030.06	\$3,350,212.23	96.42 %
FONDO SEGURO DE PRESTAMOS DE CORTO PLAZO	\$18,000,000.00	\$0.00	\$18,000,000.00	\$43,204,048.70	\$43,204,048.70	\$0.00	240.02 %
FONDO DE SEGURO DE PRESTAMOS HIPOTECA Y LIQUIDEZ	\$90,000,000.00	\$0.00	\$90,000,000.00	\$64,288,193.59	\$60,937,981.36	\$3,350,212.23	67.70 %
FONDO DE SEGURO DE LOS CREDITOS DE LOMA REAL	\$500.00	\$0.00	\$500.00	\$0.00	\$0.00	\$0.00	0.00 %
INGRESOS LIQUIDOS PARA LA CONFORMACION DEL FONDO DE SEGURO DE VIDA DE JUBILADOS Y PENSIONADOS	\$10,200,000.00	\$0.00	\$10,200,000.00	\$6,543,650.00	\$6,543,650.00	\$0.00	64.15 %
INGRESOS DE LA DIRECCION DE PENSIONES CIVILES DEL ESTADO	\$10,200,000.00	\$0.00	\$10,200,000.00	\$6,543,650.00	\$6,543,650.00	\$0.00	64.15 %
APORTACIONES PARA LA CONSTITUCION DEL FONDO SEGURO VIDA JUBILADOS	\$5,100,000.00	\$0.00	\$5,100,000.00	\$4,868,900.00	\$4,868,900.00	\$0.00	95.46 %
APORTACIONES PARA LA CONSTITUCION DEL FONDO SEGURO DE VIDA PENSIONADOS	\$5,100,000.00	\$0.00	\$5,100,000.00	\$1,674,750.00	\$1,674,750.00	\$0.00	32.83 %
INGRESOS 160 DEPTOS LA HUERTA II	\$250,000.00	\$0.00	\$250,000.00	\$0.00	\$0.00	\$0.00	0.00 %
RECUPERACIONES DE LA HUERTA II	\$250,000.00	\$0.00	\$250,000.00	\$0.00	\$0.00	\$0.00	0.00 %
RECUPERACIONES DE LOS 160 DEPTOS LA HUERTA II	\$250,000.00	\$0.00	\$250,000.00	\$0.00	\$0.00	\$0.00	0.00 %
Total	\$4,621,885,000.00	\$0.00	\$4,621,885,000.00	\$3,948,893,827.77	\$3,727,369,282.32	\$221,524,545.45	85.43 %

LIC. PEDRO GUSTAVO VALENZUELA CANTELLANO

DIRECTOR GENERAL

C.P. DANTE HUERTA SILVA
 DIRECTOR PLANEACION Y FINANZAS

MIFF Y C.P. MICHIGUEL PONCE DE LEON RIVERA
 SUBDIRECTORA DE CONTABILIDAD Y PRESUPUESTO